

(Modo de preencher)

No caso do *Kinki Taro*, 1ª série, turma 3, nº35

Série	1	Turma	3	Nº.	35
Katakana	キンキ		タロウ		Sexo ① M 男 2 F 女
Nome	近 畿 太 郎				

(Cuidados na hora de tirar as fezes 採便についての注意)

1. Se possível, favor tirar as fezes mais recentes. Mesmo que seja pouco, favor colocar pelo menos a metade do recipiente.
2. Quanto a fezes, usando o vaso sanitário ou outro adequado, favor não usar aquele que caiu na poça de fezes ou na terra.
3. Favor não embrulhar com um papel higiênico ou jornal.

Passe a cola.

(Modo de preencher)

No caso do *Kinki Taro*, 1ª série, turma 3, nº35

Série	1	Turma	3	Nº.	35
Katakana	キンキ		タロウ		Sexo ① M 男 2 F 女
Nome	近 畿 太 郎				

(Cuidados na hora de tirar a urina 採尿についての注意)

1. Favor tirar a sua urina sem falta.
2. Favor colocar a urina no copinho de plástico logo depois de acordar de manhã.
3. Depois de apertar a parte do meio do recipiente de plástico, se colocar a boca do recipiente na urina e desapertar o recipiente, conseguirá tirar a urina.
4. Quanto mais urina no recipiente, melhor.
5. Favor tampar bem o recipiente de plástico.
6. Favor colocar no saquinho o recipiente que tirou a urina.

卵のとり方 (使い方)

Modo de tirar ovos (modo de usar)

Os vermes saem de madrugada pelo ânus e põem ovos por aí. Por isso, deve tirar ovos (antes de fazer fezes) logo depois de acordar.

①—Com este celofane, pode fazer o exame para tirar ovos 2 vezes. Na primeira manhã, abrindo a capa de “1日目(1º dia)”, encostando no ânus a parte com cola passada e apertando bem o celofane com as pontas de dedos, deve tirar ovos.

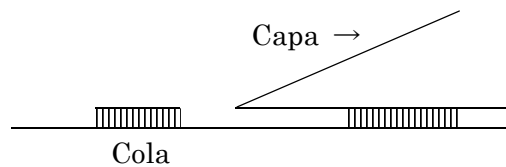
②—Na manhã seguinte, abrindo a capa de “2日目(2º dia)”, deve tirar ovos na mesma forma que fez no 1º dia.

③—Depois de tirar ovos, tirando a capa do celofane, favor jogar fora.

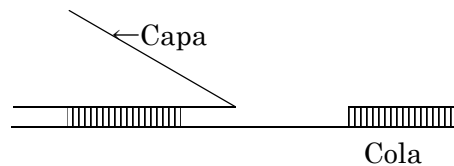
④—Depois de cola, na marca ○, ambos os lados do “1日目(1º dia)” e “2日目(2º dia)”, favor colocar neste saquinho e entregar para o exame. Será examinado, de uma vez, para saber se houver ovos de verume estes 2 dias.

(Cuidados) Na marca ○ da parte interior do celofane, há uma cola específica. Por isso, favor abrir somente quando usar.

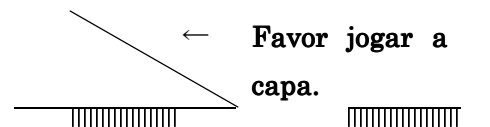
1. 1º dia



2. 2º dia



3.



Postura ao usar 使う時の姿勢

4. 合わせる Encostar

はり合わせる Colar ambos os lados